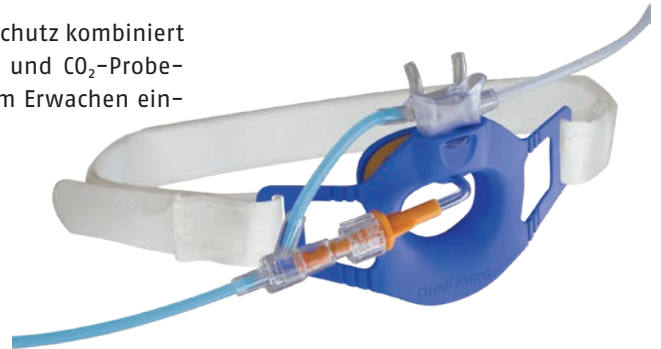


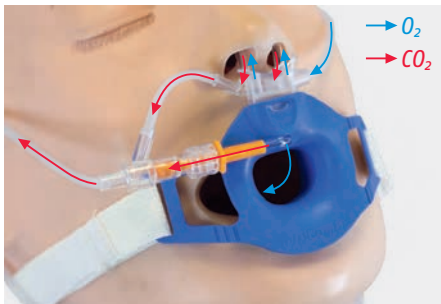
## Sicherheit in der Endoskopie: Beisschutz mit O<sub>2</sub>- und CO<sub>2</sub>-Nasenkanülen

### Dual Guard

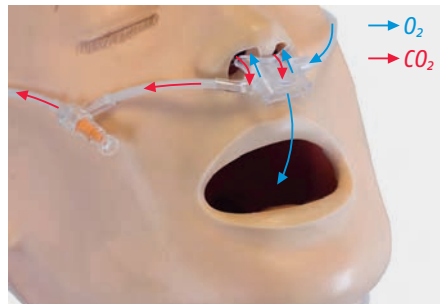
DualGuard setzt Standards in der endoskopischen Praxis. Der Beisschutz kombiniert mit abnehmbarer Doppellumen-Sauerstoffkanüle (mit O<sub>2</sub>-Abgabe und CO<sub>2</sub>-Probenahme) kann bei allen oberen endoskopischen Verfahren und beim Erwachen eingesetzt werden.



#### Funktionsweise



*Stadium 1: Während der Endoskopie O<sub>2</sub>-Abgabe und CO<sub>2</sub>-Probenahme über Mund und Nase*



*Stadium 2: Nach dem Eingriff und während des Erwachens kontinuierliche orale und nasale O<sub>2</sub>-Abgabe und nasale CO<sub>2</sub>-Probenahme*

#### Merkmale

- > Bequem sitzender Beisschutz mit O<sub>2</sub>-Abgabe (20 mm Durchmesser)
- > CO<sub>2</sub>-Probenahmeleitungen für Nase und Mund
- > Mund-Bypass: «LuerSafe» selbstschliessender Anschluss
- > Abnehmbare Doppellumen-Sauerstoffkanüle

#### DualGuard mit Filter

bestehend aus:

- > CO<sub>2</sub>- / O<sub>2</sub>-Nasenkanüle, diskonnektierbar
- > CO<sub>2</sub>- / O<sub>2</sub>-Bypass bei Mundatmung
- > Beisschutz mit einstellbarem Kopfband
- > 3 m Schlauch
- > 0.2 µ Filter

DualGuard mit Filter (25 Stk.)

032-10-865

#### Scheibenfilter

Hydrophobe Scheibenfilter schützen den Monitor während der CO<sub>2</sub>-Überwachung vor Feuchtigkeit.

Filter 0.2 µ Luer Lock Female / Male (25 Stk.)

010-740

